



Basic Process
ベーシックプロセス



ローション編
Lotion type

- 1 カウンセリング・毛髪診断
- ▼
- 2 プレシャンプー
- ▼
- 3 前処理
▼ ダメージレベルに応じて行う。
- 4 ワインディング
- ▼
- 5 L30・L60
塗布・放置
▼ 施術内容・ダメージレベルに応じてローションを選定。
5分で一度チェックする。
- 6 テストカール
- ▼
- 7 プレーンリンス
- ▼
- 8 デオリッチ塗布
▼ 3分間放置するとより効果的です。
- 9 セカンドローション 2液
塗布・放置
▼ 15分放置 (2度付け 5分+10分)。
- 10 ロッドアウト・プレーンリンス
- ▼
- 11 フィニッシング

クリーム編
Cream type

- 1 カウンセリング・毛髪診断
- ▼
- 2 プレシャンプー
- ▼
- 3 前処理
▼ ダメージレベルに応じて行う。
- 4 C10・C90
塗布・放置
▼ 施術内容・ダメージレベルに応じてクリームを選定。
5～15分放置。
- 5 軟化チェック
- ▼
- 6 プレーンリンス
- ▼
- 7 デオリッチ塗布
▼ 3分間放置するとより効果的です。
- 8 ドライ&アイロン
- ▼
- 9 セカンドクリーム 2液
塗布・放置
▼ 15分放置。
- 10 プレーンリンス
- ▼
- 11 フィニッシング



デザインを引き出す表現力

毛先へのダメージレスにこだわり、
毛先が表現するデザインを100%引き出す「ドレスコートコスメ」。
根元も、リッジを効かせたカールも
難なくこなせてしまうパフォーマンス。
スタイルに輝きを与え、ソリッドなデザインを引き出します。



カラー毛にダメージを与えず、美しいヘアスタイルをつくるために。

カラー直後の髪に残る残留アルカリ。すぐには消えないこのアルカリをカーリングに活用することで、損傷原因を大幅にカットしました。
毛先のナチュラルな仕上がりをお客様が実感する前に、まずスタイリストが感じてください。

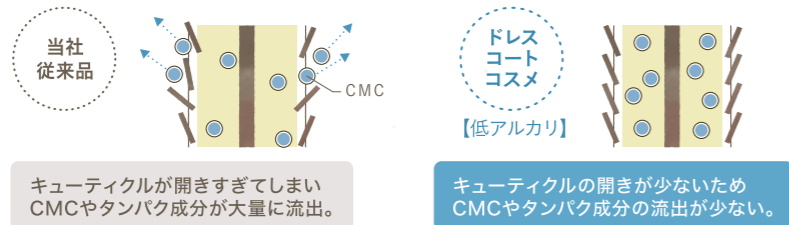
1 ノンアルカリ・低アルカリ処方

● ノンアルカリ (C10)

カラー後の残留アルカリを利用して、アルカリフリーでカーリング&ストレートを行うことが可能です。
アルカリパーマをかけられないハイダメージ毛にも対応します。

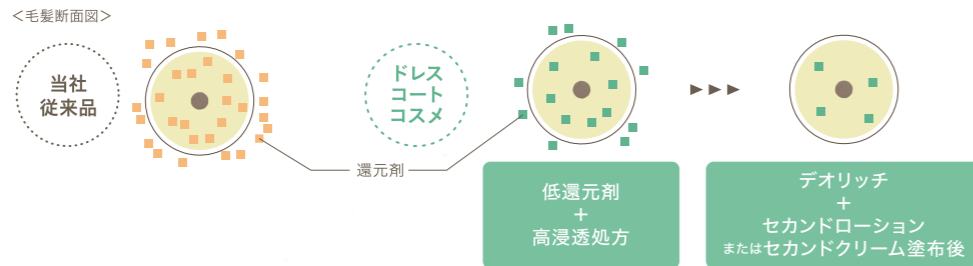
● 低アルカリ (L30・L60・C90)

髪ダメージの原因であるアルカリを根本から抑えた処方でダメージを低減しました。
パサつきを感じさせない、リッジ感のある柔らかな風合いのカールを形成します。



2 低還元剤処方

可能な限り余分な還元剤を減らすことで、髪内部に残留する還元剤を低減。
ダメージの原因を根本から抑えるとともに、システアミン独特の不快臭を低減させ、
残留システアミンのゴワつきや硬さを感じさせない柔らかな仕上がりを実現します。



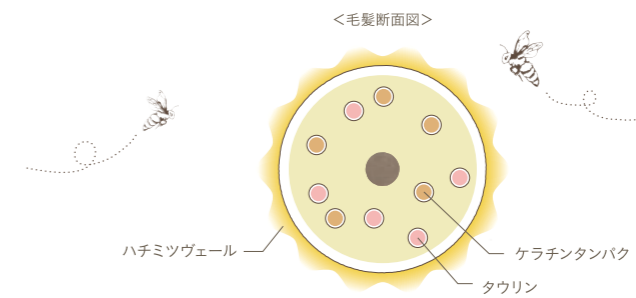
3 高浸透処方

すばやく髪になじみ、ノンアルカリ、低アルカリ処方でもシステアミンとチオグリコール酸の
2種の還元剤配合で、効率的なスタイリング&カールを形成します。

4 ハチミツヴェールで潤いと柔らかさを

ハチミツに含まれるタンパク(アミノ酸)が髪を包み込み、アルカリダメージから
キューティクルを保護します。
また、ケア成分(高分子ケラチンタンパクとタウリン)を配合し、ダメージを補修することで、
持続性のあるリッジ感豊かなカールや滑らかなストレートヘアを形成します。

※L30・L60・C10・C90に配合



Dress Coat Cosme 5つの特長 Five Features

5 髪の状態による使い分けが簡単

ローション、クリーム共に液性、粘性を均等化しました。
ローションやクリームの種類によって操作性が変わることがないため、損傷の異なる部分や
求めるカール、ストレートによって使い分けが簡単にでき、狙い通りのスタイルベースが作れます。

商品ラインナップ

ドレスコートコスメ
ローション L30
400mL



柔らかリッジのカールスタイルを
デザインする。

軟毛やかかりやすい髪を傷めずにカールを表現
できるローアルカリタイプ。浸透性の高いロー
ションベースで、アルカリ量を低く抑えながら、
弾力のある柔らかなリッジカールを実現。

ドレスコートコスメ
ローション L60
400mL



優しさとパワーで、かかりにくい髪にも
カールスタイルを。

硬毛などのかかりにくい髪や、強いリッジを必要
とするスタイルにも狙い通りのカールを形成。手
触りも柔らかで、硬い髪も滑らかな指通りを与え
てスタイリングしやすく。

ドレスコートコスメ
セカンドローション
1000mL



ローションで形成したカールを
しっかりと保持。使いやすさと
カーリングアフターを考えたローション。

ドレスコートコスメ各ローションで形成したカー
ルをしっかりと保持し、滑らかさと潤いをキープ。
根元から毛先までリテンションの高いカール
をキープ。ホット系カール施術の定着促進にも
適したローション。

ドレスコートコスメ
クリーム C10
400g



カラー毛やうねりや拡がりの
ある髪をナチュラルで、
扱いやすいストレートヘアに。

中性域のストレート&ホット系対応のク
リーム。カラー直後やセンシティブ毛の
ストレートスタイルにもやさしく浸透し
ながらしっかりとスタイル形成を促しま
す。髪になじみの良いクリーム粘性と性
状で、操作性もスムーズ。

ドレスコートコスメ
クリーム C90
400g



しっかりとカラー毛にも
滑らかストレートを。続けられる
施術を考えたコスメクリーム。

ダメージが少ない髪の根元~中間、撥水
性の高い髪にもしっかりとスタイルを形
成。ストレートスタイル、ホット系カール双
方に使用でき、応用範囲を拡げます。施
術後も柔らかで潤いのあるスタイルを保
ち、繰り返しの施術にも。

ドレスコートコスメ
セカンドクリーム
400g



適度な粘性で、素早く髪になじみ、
滑らかできれいなストレートヘアを
保持します。

ドレスコートコスメ各クリームを用いた
ストレートスタイルの定着に適したク
リーム。なじみの良い操作性、ストレ
ートの定着時、保持性に優れた粘性に設
定。柔らかさと滑らかさはワンランク上
の仕上がり。

ドレスコートコスメ
デオリッチ
1000mL



髪のコンディショニングキープと質感を
より高めるコンディショナー。

ブレンリス後に使用する事で、気にな
るシステアミン特有の臭いも抑え、仕
上がり良くするパフアローション。
パフア剤特有のキシつき・ゴワつきを
与えない。

*図はすべてイメージです。