



エイジケア クレイシャンプー  
290mL ¥1,600  
550mL リフィル ¥2,500



エイジケア クレイヘアパック  
210g ¥1,600  
550g リフィル ¥2,500



専用カートリッジ(ポンプ付)  
(シャンプー用/ヘアパック用)  
各¥930



薬用 エイジキュア LC  
育毛剤  
150mL ¥4,000

医薬部外品

(価格はすべて税抜です)

AGE CURE  
SCALP & HAIR CARE

写真・イラストはすべてイメージです。  
本紙掲載の写真、記事等の無断転載・複写を禁じます。

撮影衣装協力 LENTON.W / roomm / Khan なんばパークス店



## 大人の「いい男」、「いい女」の ユニセックスヘアケア

エイジケアシリーズは、いつまでも若々しく、  
格好よくあり続けたい大人のための  
男女兼用ヘアケアです。

頭皮環境をキレイな状態に保つことが、  
健康的な髪へのポイント。  
格好よい大人への近道です。

## 髪の毛が角と言われる

「35歳以上の男女」がメインターゲット



### 髪や頭皮の状態に悩む意識の「低年齢化」

女性がお金・時間をかけて維持、改善していきたいポイントは？

① 40代女性で、2018年ついに「髪型」が1位に浮上

② 頭髪に関する悩みの中で薄毛を悩みと思っている40代女性の割合が増加

▼女性年代別推移(第1位のみ) (%)

	第1位					
	2016年		2017年		2018年	
10代*	顔/体の肌質・体毛	60.7	顔/体の肌質・体毛	67.3	顔/体の肌質・体毛	70.0
20代	顔の肌質	54.9	顔の肌質	64.3	顔の肌質	65.4
30代	顔の肌質	49.3	顔の肌質	54.6	顔の肌質	54.8
40代	顔の肌質	43.7	顔の肌質	46.7	髪型	46.3
50代	髪型	45.2	髪型	49.5	髪型	44.0
60代	髪型	43.2	髪型	45.5	髪型	42.8

\*この調査での「10代」とは調査対象の15~19歳のことを指します

2018年 (n=5,709)		8.0
2017年 (n=5,709)		7.4
2016年 (n=5,001)		7.1


出典:株式会社リクルートライフスタイル ホットベッパビューティーアカデミー

### 大人の「いい男」「いい女」の条件とは

- ① 健康的に見える(髪や肌の調子が良く、疲れた感が出ていない)
- ② 実年齢よりも若く見える(髪や肌にツヤがありイキイキしている)

頭皮をいかに「綺麗に保つか」が健康的な髪へのポイント

- ✓ ツヤがある
- ✓ ハリコシがある
- ✓ 根元の立ち上がりがある



- ③ 清潔感がある(髪や肌が脂っぽくない)

頭皮環境の正常化がポイント

- ✓ 「ミドル脂臭」にも注目したニオイケア
- ✓ 時間が経ってもベタつきにくい


ミドル脂臭とは?  
汗臭、加齢臭に次ぐ第3の体臭と言われており、主成分は「ジアセチル」という物質。(加齢臭は「ノネナール」)30代~50代半ばの世代に発生しやすい。後頭部から首筋の後ろにかけて発生し、自分では気づきにくい。

なりたいのは、頭皮が美しい人

マイクロクレイ<sup>※1</sup>と天然由来成分が  
健やかで柔軟な頭皮へと整えます




綺麗な頭皮を維持するために  
やさしく、しっかり頭皮の汚れを吸着する  
「マイクロクレイ<sup>※1</sup>」配合



頭皮を保護しながら、健康的な髪へ  
「ミネラル & ボタニカル成分」配合



すっきりしたグリーンフローラルの香り



※1 海シルト(スクラブ剤) ※2 保湿剤 ※3 ヒバマタエキス(保湿剤) ※4 アルテカ根エキス、アルニカ花エキス、カミツレ花エキス、セイヨウオトギリソウ花/葉/茎エキス、セイヨウキズタ葉/茎エキス、トウキンセンカ花エキス(以上保湿剤)、スギナエキス、セイヨウコギリソウエキス、セージ葉エキス(以上取れん剤)

## 長く使える「天然由来品質」

大切なのは  
ヘアサイクルを正常に整えること



## 天然由来の処方品質

〈効能効果〉  
育毛・発毛促進・毛生促進・  
養毛・薄毛・ふけ・かゆみ・脱毛の予防

医薬部外品

### 有効成分



センブリエキス



β-グリチルレチン酸



酢酸トコフェロール

### その他の成分(湿潤剤)



ピワ葉エキス



アロエエキス-2



トウキエキス-1



人参エキス



柚エキス



セイヨウハッカエキス



トレハロース



シナノキエキス



クロレラエキス



タイムエキス-1



クララエキス-1

## ヘアサイクルを正常に整え 「男性・女性型脱毛症」両方にアプローチ

### 男性型脱毛症 (AGA)



M型



O型



複合型

#### AGAとは

(AndroGenetic Alopecia)の略称。男性ホルモン(テストステロン)と遺伝が関連した脱毛症のことを指す。AGAにおける脱毛症では髪の抜け方にパターンがあり、特に頭頂部と前頭部における脱毛症状がみられる。また、AGAは進行性であり、放っておくと髪は減少し続ける。早めのケアが必要。

### 女性型脱毛症 (FAGA)



びまん性

#### FAGAとは

(Female AndroGenetic Alopecia)の略称。男性のパターンと違う点は1本1本の髪が細くなり、全体のボリュームが少なくなり、さらには、髪の分け目から頭皮が透けて見えるようになることが特徴。原因は、AGAとは異なる部分もあり、加齢や出産によるホルモンバランスの乱れ、若い年代ではストレスや過度なダイエット、生活習慣の乱れなどが挙げられる。

## MENU SAMPLE ①

ミネラルたっぷりの天然泥で  
頭皮ニオイの原因を除去！  
**デオドラント クレイスパ**

## MENU SAMPLE ②

綺麗な頭皮で健康的な髪に  
**頭皮スッキリ! クレイスパ**

### How to SPA (バックシャンプーの場合)

1. 予洗い
2. 首を温める (首の下にホットタオルを置く)
3. クレイシャンプー
  - シャンプーを適量手に取り、手の平で泡立てます。
  - 髪全体に行き渡らせるようになじませます。
  - 頭皮をやさしくマッサージするようにして、全体を洗います。
  - その後、十分に洗い流します。
4. クレイヘアパック塗布
  - シャンプー後、ヘアパックを適量手に取り、頭皮からなじませるようにして塗布し、その後、髪全体になじませます。

## 5. フロントラインのほぐし



両手の親指で圧をかけ、グルグル(2回転)と回すようにほぐし、フェイスラインに沿ってこめかみ辺りから中央に向けて移動していく。

## 6. 前頭筋のほぐし



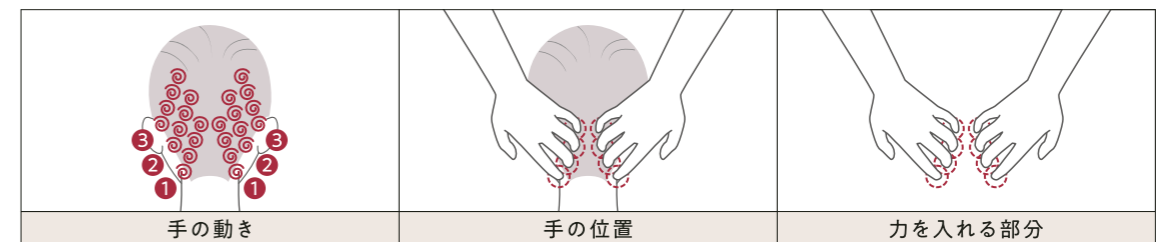
おでこの中央部分から、両手の親指を前後にずらし、圧をかけながらグルグル(2回転)と回すようにほぐし、つむじに向かって移動。次に両手を少し離し、おでこから後頭部に向かって移動。

## 7. 側頭筋のほぐし



両手の親指に圧をかけながらグルグル(2回転)と回すようにほぐし、こめかみ部分からおでこの中央部分に向けて押しながら移動。②は耳上の辺りからスタート。

## 8. 後頭筋のほぐし



両手4本指に軽く圧をかけ、グルグル(2回転)と回すようにほぐし②、③と進む。

## 9. サイドのリフトアップ



耳上の側頭部を両手で挟み込み、圧をかけ、頭頂部に向かって1cm程度引き上げ、5秒間その状態をキープし②に進む。

## 10. バックのリフトアップ



両手4本指で頭を少し持ち上げ、頭頂部に向かって1cm程度引き上げ、5秒間その状態をキープし②に進む。

## 11. 最後に丁寧にすすぎ、洗い流します。